

**JOSAM®**

Richttechnik GmbH


Professionelle

NFZ-Werkstattsausrüstung

**FACTS****W-HLD2025**

## HYDRAULISCHE HEBEINHEIT FÜR WERKZEUGE, NABE/RÄDER, 350 KG HUBKRAFT

Die hydraulische Hebeeinheit von Wallmek mit hoher Hubkapazität erleichtert schwere Hebearbeiten in der Werkstatt. Hebearbeiten sind für Mechaniker in ihrem Arbeitsalltag belastend und gesundheitsgefährdend. Wallmek hat das Gerät so konstruiert, dass eine ergonomisch korrekte Haltung bei der Arbeit an Lastwagen, Anhängern und Bussen gewährleistet ist und zugleich ein optimaler Zugang sowie hohe Flexibilität ermöglicht werden. Der verstellbare Hebearm für den Pressbügel bietet optimalen Zugang beim Austausch von Achsschenkelbolzen. Die Demontage der Nabe erfolgt völlig mühelos, vorhandene Werkzeuge für die Nabendemontage werden in der beiliegenden Werkzeughalterung fixiert. Schwere Naben mit Bremscheibe oder Naben mit Doppelrädern in Kombination mit Bremsstrommeln werden ergonomisch und sicher vom Fahrzeug abgezogen und wieder montiert. Die integrierte Hydraulikpumpe kann einfach von der Hebeeinheit abgekoppelt werden, um diese auf dem Boden im Radkasten beim Austausch von Achsschenkelbolzen verwendet zu können. Die Hebeeinheit lässt sich leicht bewegen und manövrieren, selbst bei maximaler Last von 350 kg dank der vier großen, schwenkbaren Räder. Die vorderen Räder können während der Arbeit mit Radnaben in eine gerade Position verriegelt werden.



### Arbeitssicherheit und Effizienz

Mit dem Einsatz der hydraulischen Hebeeinheit wird Ihre Werkstatt rentabler, denn das Werkstattpersonal wird entlastet und die Arbeit kann sicherer und schneller erledigt werden. Das Gerät kann mit weiteren Zubehöerteilen und Werkzeugen ergänzt werden.



Kontakt

**JOSAM Richttechnik GmbH**Professionelle  
NFZ-WerkstattsausrüstungSiebenstücken 9  
24558 Henstedt-Ulzburg  
Telefon: +49 4193 - 5029970  
Fax: +49 4193 - 5029966**WWW.JOSAM.NET**



**JOSAM®**

Richttechnik GmbH


Professionelle

NFZ-Werkstatteusrüstung

# FACTS

W-HLD2025



## HYDRAULISCHE HEBEINHEIT FÜR WERKZEUGE, NABE/RÄDER, 350 KG HUBKRAFT




W-HLD2025-120  
Ist im Satz enthalten



W-HLD2025-110 und W-HLD2025-111  
Ist im Satz enthalten



425 mm



Der hintere Griff bietet zusätzlichen Halt beim Montieren der Nabe auf der Radachse.



Abnehmbare  
Hydraulikpumpe

Feststellbare Räder

Richtungssperre

